

4. FONT - TIPA SLOVA U FRONT PAGE-u 98

Font je izgled slova i svaki je moguće u FRONT PAGE-u 98 prikazati u više veličina. Fontovi omogućuju veću preglednost teksta.

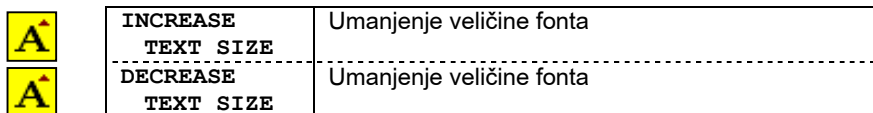
4.1. Izbor fonta - tipa slova u FRONT PAGE-u 98 iz TOOLBAR-a

Izbor fonta i veličine fonta vrši se korištenjem **FORMATTING TOOLBAR**-a. Font se bira iz liste **FONT**, a veličinu definišete dugmadima **FONT SIZE**.

- **Izbor fonta iz padajuće liste FONT iz TOOLBAR-a:**
 1. Otvoriti listu sa fiksnim sadržajem **FONT**,
 2. Izabrati ime fonta.
- **Izbor veličine fonta padajuće liste FONT SIZE iz TOOLBAR-a:**
 3. Otvoriti listu sa fiksnim sadržajem **FONT SIZE**,
 4. Izabrati veličinu fonta.

4.2. Izmjena veličine fonta iz FORMATTING TOOLBAR-a

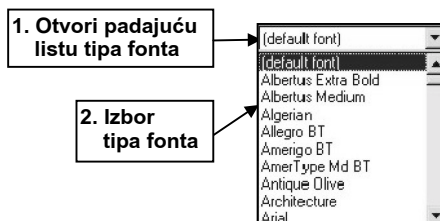
FORMATTING TOOLBAR sadrži ikone za izmjenu veličine fonta:



4.3. Izbor stila fonta iz FORMATTING TOOLBAR-a tipkama tastature

B I U TOOLBAR sadrži ikone za izbor elemenata fonta: Stil se može izabrati pritiskom na tipku tastature

Dugme	Tip	Prevod	Kombinacija tipki
B	BOLD	masno	Ctrl+B
<i>I</i>	ITALIC	koso	Ctrl+I
<u>U</u>	UNDERLINE	podvučeno	Ctrl+U



Slika 4.1. Padajuća lista **FONT**

4.4. Izbor fonta i veličine fonta iz FONT dijalog prozora

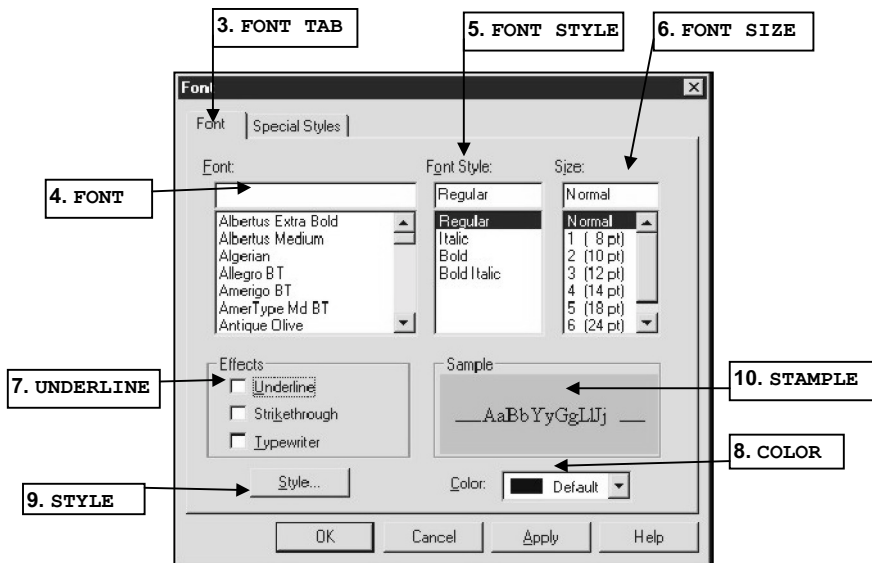
Izbor više parametara fonta iz FONT dijalog prozor... .

■ Postupak izbor parametara fonta iz dijalog prozora FONT:

1. otvoriti meni **FORMAT** ,
2. izabirati opciju **FONT . . .** ,
3. izabirati **FONT TAB**,
4. izabrati ime fonta iz liste sa fiksnim sadržajem **FONT**,
5. izabrati stil fonta **FONT STYLE**,
6. izabrati veličinu fonta **FONT SIZE**,
7. **UNDERLINE** podvučeno,
8. **COLOR** boja,
9. **STYLE** stil,
10. **STAMLE** uzorak.



Slika 4.2. Otvaranje FORMAT menija



Slika 4.3. Izbor parametara fonta u dijalog prozoru