




6. FORMATIRANJE TEKSTA

Formatiranje predstavlja uređenje teksta u odnosu na margine. Postupak se izvodi postavljanjem kursora u paragraf i izborom odgovarajuće ikone za formatiranje. (Vidi sliku 7.1.)



Tabela 6.1. Načini formatiranja teksta

	Ikona	Poravnanje	Opis	Kombinacija tipki
6.a.		LEFT	poravnata lijeva ivica	Ctrl+L
6.b.		CENTER	centriran	Ctrl+E
6.c.		RIGHT	poravnata desna ivica	Ctrl+R

7. UVLAČENJE TEKSTA /INDENT/

Za uređenje teksta možete koristiti i uvlačenje

Tabela 7.1. Načini formatiranja teksta

	Ikona	Poravnanje	Opis
7.a.		INCREASE INDENT	povećanje uvlačenja
7.b.		DECREASE INDENT	umanjenje uvlačenja

